

Les chiffres clés

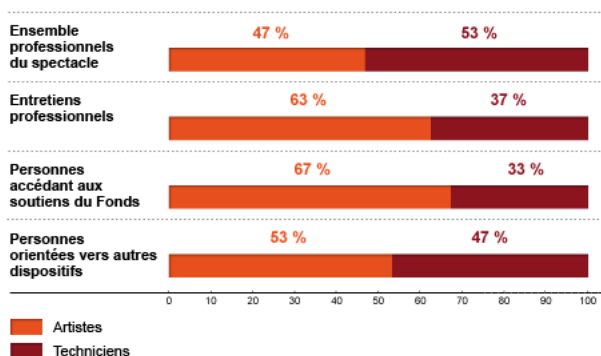
11 536 professionnels ont été pris en charge par le Fonds au 31 juillet 2012.

Les chiffres et tableaux présentés ci-dessous ont été arrêtés au 30 novembre 2011.

CARACTÉRISTIQUES DES BÉNÉFICIAIRES DU FONDS DE PROFESSIONNALISATION ET DE SOLIDARITÉ

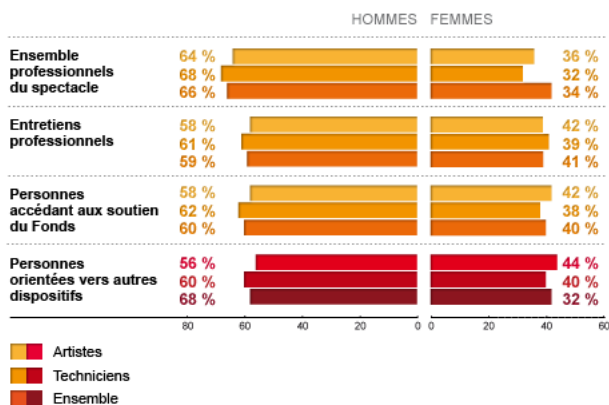
Répartition artistes / techniciens

Les artistes sont beaucoup plus nombreux que les techniciens chez les bénéficiaires du Fonds. Les artistes représentent moins de la moitié des salariés sous contrat à durée déterminée mais les deux tiers de ceux qui sont en situation de fragilité.



Répartition hommes / femmes

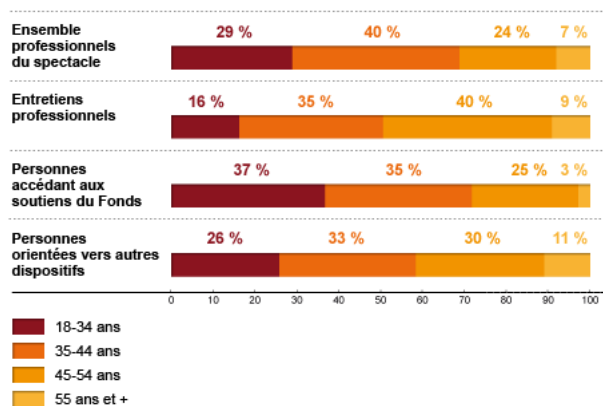
Les femmes apparaissent comme une population plus fragilisée au cours du parcours professionnel.



Répartition par âge

Alors que les plus de 45 ans étaient surreprésentés parmi les bénéficiaires du Fonds dans les premières années de fonctionnement du dispositif, ils sont aujourd'hui devancés par une population plus jeune, ce qui traduit l'existence d'une fragilisation des métiers du spectacle, dès le début du parcours.

Les chiffres clés



Répartition géographique

Géographiquement, la répartition des bénéficiaires du Fonds est à peu près équivalente entre Paris et la Région Île-de-France d'une part, et les autres régions, d'autre part. Les artistes et techniciens prédominent cependant à Paris. Grande productrice de spectacles, la capitale attire en effet de nombreux professionnels.

